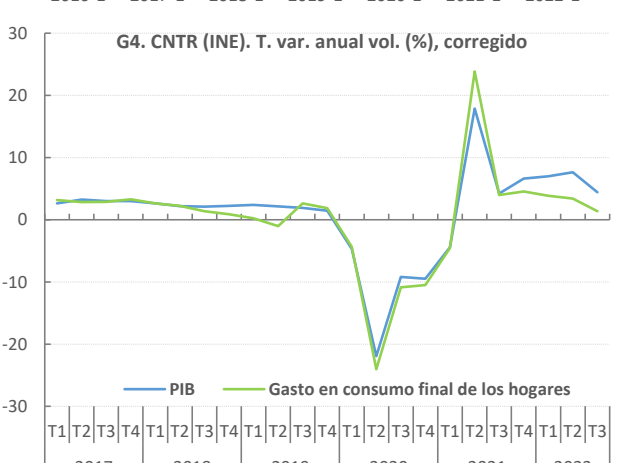
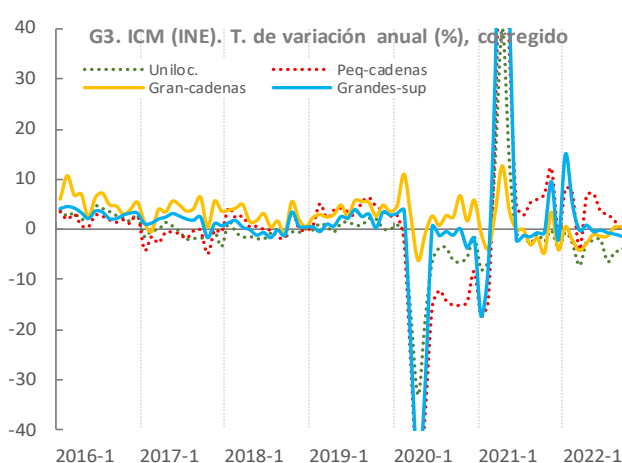
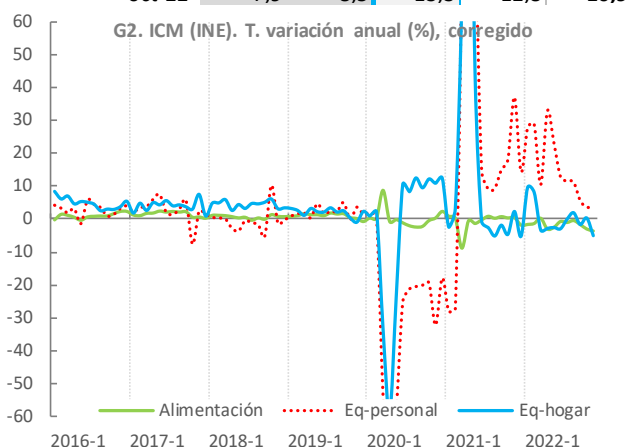
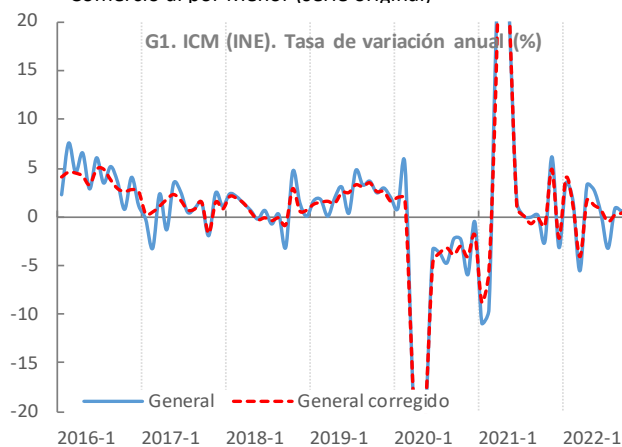


INDICADORES COYUNTURALES DE COMERCIO INTERIOR*

Fecha de actualización: 10/01/23 [Enlace a la última versión](#)

INDICADORES COYUNTURALES DE COMERCIO INTERIOR. Pág. 1

Fuente (enlace)	Último dato ¹	Media anual ²		Año corriente			
		Año -2	Año -1	Acum. ³	Anterior	Último	
INDICADORES COYUNTURALES DE COMERCIO INTERIOR. Pág. 1							
ACTIVIDAD							
Tasas de variación anual %							
GASTO CONSUMO FINAL HOGARES (var. volumen, d. ajustados). G4	INE	2022T3	-12,4	6,0	2,9	3,4	1,4
ÍNDICES DE COM. AL POR MENOR (cifra neg. pr. constantes). G1-3	INE						
Índice General (s. corregida de estacionalidad y ef. calendario)		nov-22	-7,1	3,8	0,5	1,0	-0,6
Índice General (serie original)		nov-22	-6,8	3,2	0,4	1,5	-0,8
Índice General sin Estaciones de Servicio (serie original)		nov-22	-5,6	2,6	-1,3	-0,2	-2,5
Índice de Estaciones de Servicio (serie original)		nov-22	-18,6	12,2	11,1	11,8	12,0
Por Productos (serie original)							
Índice Ventas Alimentación		nov-22	0,4	-1,1	-1,6	-3,8	-4,0
Índice Ventas Resto:		nov-22	-10,3	5,6	-0,9	3,9	0,4
Equipo Personal		nov-22	-27,4	18,3	14,1	4,4	3,9
Equipamiento Del Hogar		nov-22	-2,3	9,8	-0,4	0,3	-4,9
Otros Bienes		nov-22	-5,4	1,5	-1,7	5,0	0,5
Por Formatos (serie original)							
Índice Ventas Empresas Unilocalizadas		nov-22	-8,4	1,7	-3,9	-1,9	-4,5
Índice Ventas Pequeñas Cadenas		nov-22	-17,1	7,3	2,5	1,0	-2,9
Índice Ventas Grandes Cadenas		nov-22	2,7	0,2	-1,0	2,0	-0,4
Índice Ventas Grandes Superficies		nov-22	-7,8	6,0	0,8	-2,6	-2,6
Actividad 4791 "C. al por menor por correspondencia o Internet" (s. orig.)		nov-22	38,6	10,3	-9,1	-3,4	-14,3
ÍND. COM. AL POR MENOR / EUROSTAT (c. negocios p. const. aj. cal.)	Eurostat						
UE27	sts trtu	nov-22	-0,5	5,5	1,8	-2,3	-2,4
Zona euro		nov-22	-0,7	5,1	1,3	-2,6	-2,8
España		nov-22	-6,4	3,2	0,3	1,2	-0,7
IND. ACTIVIDAD SECTOR SERVICIOS (cifra negocios pr. corrientes)	INE						
Total Servicios (serie original)		oct-22	-15,6	15,8	21,7	20,1	15,6
Total Servicios (serie corregida efectos estacionales y calendario)		oct-22	-15,7	15,5	21,8	19,9	15,9
Total Comercio (serie original)		oct-22	-11,9	15,8	21,1	20,9	16,7
Total Comercio (serie corregida efectos estacionales y calendario)		oct-22	-12,1	15,6	21,2	20,8	16,8
Venta y Reparación de Vehículos (serie original)		oct-22	-19,4	13,8	7,4	15,2	15,9
Venta de Vehículos, Motocicletas y Repuestos (serie original)		oct-22	-19,9	13,5	6,9	15,4	16,5
Comercio al por Mayor (serie original)		oct-22	-12,5	19,7	26,7	25,2	19,2
Comercio al por Menor (serie original)		oct-22	-7,9	8,5	13,3	12,8	10,9

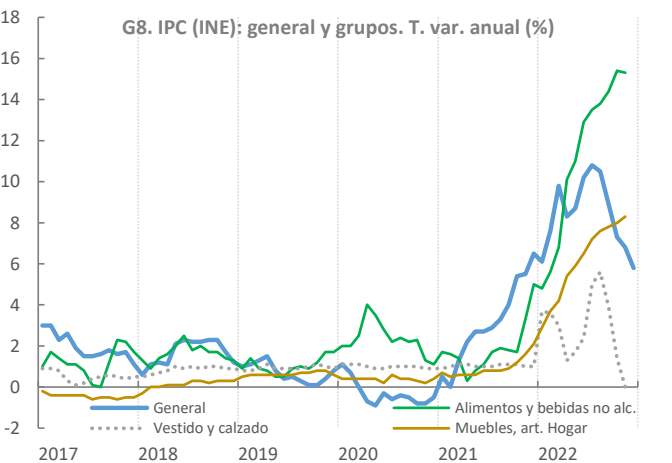
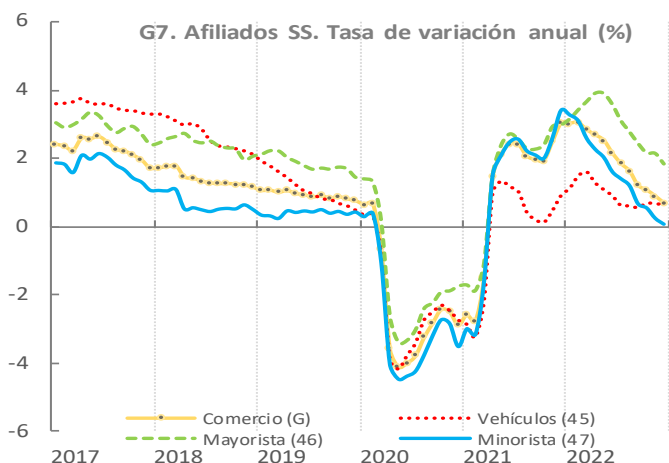
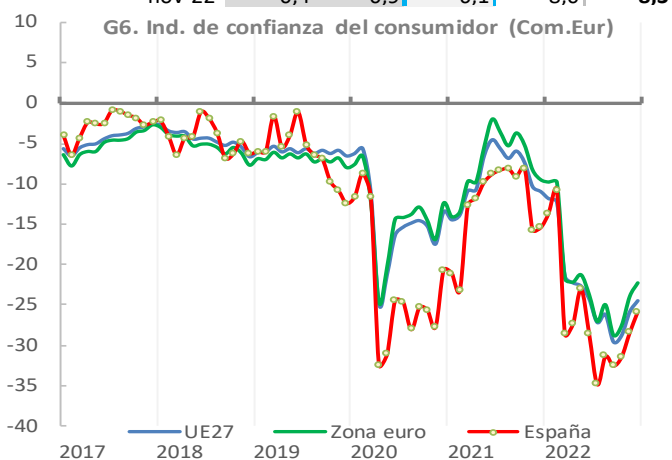
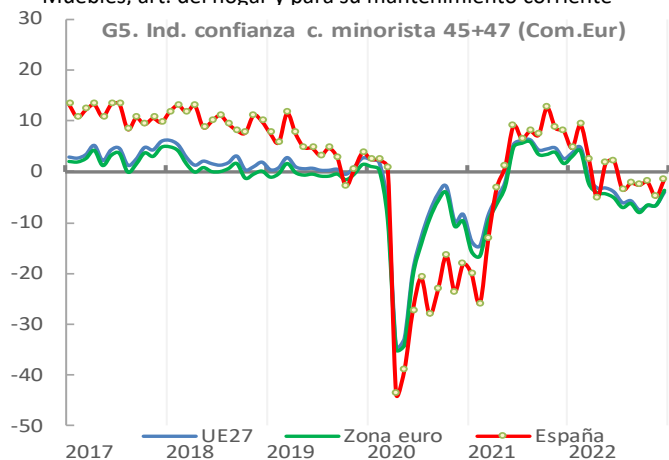


1. Los datos pueden ser mensuales o trimestrales. **2.** Los años anteriores están referenciados a la fecha del último dato. **3.** Media en lo que va de año.
 * Elaborado por la SG de Estudios y Evaluación de Instrumentos de Política Comercial del M. de Industria, Comercio y Turismo a partir de diversas fuentes públicas disponibles y tiene carácter meramente divulgativo. Si se desea citar alguno de los datos incluidos en este informe, se debería acudir a la fuente original en los enlaces proporcionados.

INDICADORES COYUNTURALES DE COMERCIO INTERIOR. Pág. 2

	Fuente (enlace)	Último dato ¹	Media anual ²		Año corriente		
			Año -2	Año -1	Acum. ³	Anterior	Último
INDICADORES DE CONFIANZA							
INDICADOR DE CONFIANZA DEL COM. AL POR MENOR (45+47). G5							
UE-27	Com. Eur.	dic-22	-8,3	2,7	-	-6,5	-3,9
Zona euro		dic-22	-9,7	1,7	-	-6,6	-3,6
España		dic-22	-18,2	8,1	-	-4,9	-1,4
Alemania		dic-22	-4,7	-5,8	-	-23,9	-17,0
Francia		dic-22	-11,4	0,0	-	-4,2	-4,4
Italia		dic-22	-10,8	8,1	-	14,3	13,3
INDICADOR DE CONFIANZA DEL CONSUMIDOR. G6							
UE-27	Com. Eur.	dic-22	-13,4	-10,9	-	-25,8	-24,4
Zona euro		dic-22	-12,3	-9,4	-	-23,9	-22,2
España		dic-22	-20,7	-15,5	-	-28,5	-25,9
ÍNDICE DE CONFIANZA DEL CONSUMIDOR							
	CIS	nov-22	63,1	81,3	-	54,7	60,5
MERCADO DE TRABAJO							
OCUPADOS. ENCUESTA DE POBLACIÓN ACTIVA							
	INE				Tasas de variación anual %		
Total Economía	20.545.700	2022T3	-2,9	3,0	3,7	4,0	2,6
Total Comercio	3.002.800	2022T3	-2,8	-0,9	0,5	1,5	0,5
Venta y Reparación de Vehículos	343.600	2022T3	-2,9	-0,6	3,5	1,6	5,8
Comercio al por Mayor	818.800	2022T3	-4,7	2,3	6,5	7,1	4,7
Comercio al por Menor	1.840.400	2022T3	-1,9	-2,2	-2,5	-0,9	-2,1
AFILIADOS MEDIOS MENSUALES. G7							
	SS				Tasas de variación anual %		
Total Sistema	20.296.271	dic-22	-2,1	2,5	3,9	2,7	2,4
Total Comercio (RG+RETA)	3.295.731	dic-22	-2,4	1,1	1,9	0,9	0,7
Venta y Reparación de Vehículos (RG+RETA)	336.320	dic-22	-2,3	-0,1	1,0	0,7	0,7
Comercio al por Mayor (RG+RETA)	1.039.033	dic-22	-1,6	1,4	3,0	2,2	1,9
Comercio al por Menor (RG+RETA)	1.920.377	dic-22	-2,8	1,1	1,6	0,2	0,1
Comercio al por Menor (RG, Régimen General)	1.429.219	dic-22	-3,0	1,3	2,6	1,3	1,1
Comercio al por Menor (R.E. Trabajadores Autónomos)	491.158	dic-22	-2,4	0,5	-1,2	-2,6	-2,8
PARO REGISTRADO							
	SEPE				Tasas de variación anual %		
Total Economía	2.837.653	dic-22	17,8	-3,9	-16,9	-9,5	-8,6
Total Comercio	394.854	dic-22	16,2	-3,1	-16,1	-8,3	-7,2
Comercio al por Menor	264.072	dic-22	15,7	-3,2	-16,2	-8,0	-6,6

PRECIOS							
ÍNDICE DE PRECIOS DE CONSUMO. G8							
	INE				Tasas de variación anual %		
Índice General		nov-22	-0,3	3,1	8,4	7,3	6,8
Alimentación y Bebidas no Alcohólicas		nov-22	2,4	1,9	11,2	15,4	15,3
Vestido y Calzado		nov-22	1,0	1,0	2,9	1,4	0,0
Muebles, art. del hogar y para su mantenimiento corriente		nov-22	0,4	0,9	6,1	8,0	8,3



1. Los datos pueden ser mensuales o trimestrales. 2. Exc. I. de Confianza. Años anteriores referenciados a la fecha del último dato. 3. Media en lo que va de año.